

韓国語 能力試験

TOPIK 3・4級

中級聞取り対策

河仁南

音声無料ダウンロード



韓国語 能力試験

TOPIK 3・4級

中級聞取り対策

河仁南



音声無料
ダウンロード

語研

はじめに

皆さん、いよいよ TOPIK II に挑戦ですね。

現行の試験では TOPIK I (旧 1・2 級) と TOPIK II (旧 3・4 級、5・6 級) に分けられていますが、本書は旧中級に当たる 3・4 級レベルとして現行の TOPIK II のパターン構成に従って問題を作成しました。

問題は進むにつれて当然難しくなり、また内容も長くなるため、5・6 級レベルの問題に時間をかけるよりも前半の部分で確実に解ける問題に集中してください。

どんな言葉の勉強でも基本的に取り組んでいただきたいことは語彙力の向上です。基礎は語彙力から始まりますが、単語を多く覚えたとしても耳が覚えてくれないと理解が追いつかず苦しいものです。音声の意味を瞬時に理解できるように耳を慣らすことが大切です。少し長い文章を集中力が途切れることなく聞き取るにはふだんの聞き取り練習が大変重要になってきます。また、単語がわかっても文章になるとついていけなくなるケースも多いです。本書では本試験よりも早いスピードで音声を収録しています。本書のスピードに慣れておけば、本番でより文章を聞き取りやすくなるでしょう。

現行の TOPIK では各科目の合格点がなくなりましたので、得意科目で不得意科目を補うことができます。書き取り問題が苦手な人でも聞き取り問題や読解問題で点数が取れさえすれば 3 級・4 級に合格できます。だからといって皆さんに書き取り問題を最初から捨ててほしくはありません。書き取り問題で点数が取れたら 5・6 級合格にもつながりますのでぜひ頑張ってください。語学の勉強には「読む・聞く・書く・話す」が均等に取れたらそれに越したことはありませんが、やはり向き不向きがあります。得意分野を見つけ、点数が取れるところでは確実に取っておきましょう。

本書が試験対策のみに使われるのではなく、韓国語の聞き取りのレベルアップのために更なる一助になればと願っています。和訳は意識になることを避け、なるべく忠実に訳すよう努めました。そのため不自然な部分もある点ご了承ください。

最後にこの本が出版するまで支援してくださった語研の西山美穂さんをはじめ関係者、日本語の訳をくまなくチェックしてくれた山村聡子さんにこの場を借りて深くお礼申し上げます。

2024 年

河仁南

目次

はじめに.....	3
試験の概略と勉強法	6

聞取りのための**攻略編** (6の出題パターンをマスターしよう!)

出題パターン1	12	(絵選び) 練習問題	13	解答と訳	28
		(グラフ) 練習問題	18	解答と訳	32
出題パターン2	39	練習問題	40	解答と訳	45
出題パターン3	66	練習問題	67	解答と訳	70
出題パターン4	94	(13番) 練習問題	95	解答と訳	97
		(14番) 練習問題	105	解答と訳	107
		(15番) 練習問題	114	解答と訳	116
		(16番) 練習問題	123	解答と訳	125
出題パターン5	133	練習問題	134	解答と訳	140
出題パターン6	166	練習問題	167	解答と訳	192

付録

TOPIK II の中級レベルの必須文法リスト	286	【補助詞】中級レベルで必ず知っておくべき助詞	292
間接話法	294	使役/受け身	296
반말 パンマル (ぞんざい語)	297	높임말 (敬語)	298
中級で使われる副詞	299	固有数詞と一緒に使う単位	300
아무 名詞 (이)나 +肯定	302	아무 名詞 (이)나 +否定	303
아무 名詞도 +否定	304		

まとめの**模擬試験** (最後に1回分模試(聞取りのみ)に挑戦してみよう!)

正答一覧.....	320
-----------	-----

【吹込み】 李美賢/李忠均

【装丁】 クリエイティブ・コンセプト

音声の使い方

下記 URL にアクセスするか、QR コードを読み取ることで本書紹介ページにアクセスします。本書紹介ページの【無料音声ダウンロード】をクリックすると、音声ダウンロードできます。

<https://www.goken-net.co.jp/catalog/card.html?isbn=978-4-87615-438-8>



※ Wifi 環境でのダウンロードを推奨いたします。

- ① 音声はパターンごと（パターン 1～パターン 6）でフォルダに分け、設問ごとに分割したものををご用意いたしましたので、必要な設問のみを取り出したり、ランダム再生して聞取りの練習にお役立てください。
- ② 設問のある右ページ（偶数ページで設問が終わる場合は左ページ）右上に記載の QR コードを読み取ると、そのページの音声をまとめて聴くことができます。ただし、模試については、最初の QR コードにまとめて 50 問の音声を収録しています。

- 練習問題と模擬試験では実際の試験と同じ回数で読み上げています。（パターン 1～5 は 1 回、パターン 6 は 2 回ずつ）
- 練習問題の音声は実際の試験よりもやや早めのスピードで収録しています。そのスピードに慣れておけば、本番では余裕をもって望むことができるでしょう。
- 模擬試験の音声はなるべく実際の試験のスピードに合わせて収録しています。
- 解答と訳を付属の赤シートで隠し、韓国語のみを表示可能です。音声と併せてぜひ学習にお役立てください。

◆注意事項◆

- △ ダウンロードできるファイルは ZIP 形式で圧縮されたファイルです。ダウンロード後に解凍してご利用ください。
- △ 音声ファイルは MP3 形式です。音声ファイルのみ対応の CD デッキなどでは再生できませんのでご注意ください。
- △ 本書の音声ファイルは私的利用に限って頒布するものです。営利目的で著作権者に許可なく本音声ファイルの複製・改変・放送・配信・転売することは法律で禁じられています。

試験の概略と勉強法

目的

韓国語を母語としていない在外韓国人や外国人の韓国語学習方向提示および韓国語普及の拡大。韓国語使用能力を測定・評価し、その結果を韓国国内の大学留学および就職などに活用。

受験対象

韓国語を母語としない在外同胞、および外国人として韓国語を勉強している者。

TOPIK資格の活用法

- ① 政府招請の外国人留学生の選抜および学事管理。
- ② 外国人および12年間外国の教育課程を履修した在外韓国人の国内大学・大学院入学
- ③ 韓国企業への就職希望者の就労ビザ獲得および選抜、人事の基準。
- ④ 外国人医者資格者の国内免許の認定。
- ⑤ 韓国語教員2級および3級試験受験資格の取得。
- ⑥ 永住権取得。
- ⑦ 結婚移民者ビザ発行申請。

有効期間

成績発表日から2年間有効。

試験時期

韓国では年6回、日本では年3回実施。

申し込み	試験日	成績発表日
1月ごろ	4月	5月
4月～5月ごろ	7月	8月
7月ごろ	10月	11月

受験料

TOPIK I (1・2級) : 5,000 円 (税込み)

TOPIK II (3～6級) : 7,000 円 (税込み)

※ 2024 年現在

申請方法

郵送またはインターネット (<https://www.kref.or.jp/topik>) より申請。

TOPIK II 試験領域・時間・配点

領域	時間	形式	問題数	配点	配点合計
聞取り	60 分	四択	50 問	100 点	300 点
筆記	50 分	記述式	4 問	100 点	
読解	70 分	四択	50 問	100 点	

合格点

配点	等級	合格点
300 点	3 級	120 点以上
	4 級	150 点以上

国立国際教育院 (NIIED) 発表の TOPIK II 評価基準

等級	評価基準
3 級	<ul style="list-style-type: none">✓ 日常生活を問題なく送り、公共施設を利用し、社会的関係を保つために言語を操る。✓ 文語と口語の違いを理解し、使い分けができる。
4 級	<ul style="list-style-type: none">✓ 公共施設を利用し、社会的関係を維持するための言語機能を持ち、一般業務にも対応できる。✓ ニュースや新聞を理解し、言語を使いこなせる。✓ よく使われる慣用句や韓国文化を理解し、社会・文化的な文章を読んだり書いたりできる。

* 詳細は TOPIK の公式 HP (<https://www.kref.or.jp/examination>) でご確認いただけます。

TOPIK II 聞取りの構成

各問題の配点は1問につき2点です。

パターン	問題	説明
パターン 1	[1]～[2]／10問 [3]／10問	<ul style="list-style-type: none"> ✓ 会話の内容に合う絵の選択。 ✓ 統計グラフ。
パターン 2	[4]～[8]／30問	<ul style="list-style-type: none"> ✓ 会話を聞いて答えとして続く言葉を選ぶ。
パターン 3	[9]～[12]／30問	<ul style="list-style-type: none"> ✓ 会話を聞いて女性が引き続き取る行動を選ぶ。
パターン 4	[13]～[16]／32問	<ul style="list-style-type: none"> ✓ 案内音声や対話を聞いて内容と一致するものを選ぶ。
パターン 5	[17]～[20]／30問	<ul style="list-style-type: none"> ✓ 男性の中心的な考えを選ぶ。
パターン 6	[21]～[30]／25問	<ul style="list-style-type: none"> ✓ 本文内容に対して質問が2つ、音声は2回ずつ流れる。 ✓ ①話す意図、中心的な考え、話者がどんな人か、何の話題か。 ✓ ②聞いた内容と同じものを選ぶ。
	[31]～[40]／15問	<ul style="list-style-type: none"> ✓ ①男性／女性の中心的な考えは何か。 ✓ ②聞いた内容と同じものを選ぶ。 ✓ ③男性の態度 ✓ ④何についての内容なのか ✓ ⑤この対談の前の内容の推測
	[41]～[50]／10問	<ul style="list-style-type: none"> ✓ ① 男性の態度／女性の言う方法。 ✓ ② 聞いた内容と同じものを選ぶ。 ✓ ③ 中心的内容は何か。 ✓ ④ 何についての内容なのか。

試験勉強するときの注意点

1 選択肢を速く読む練習をする

多様な分野の文章をたくさん読んでその内容を把握する練習が必要です。知らない単語が出るたびに辞書を引くことは止めましょう。知らない単語はまずアンダーラインして置いて最後まで一通り読む習慣をつけましょう。自分がどんな単語が弱いのかすぐわかります。単語の意味を調べる前に何回か読みましょう。最後に意味を調べて、文の全体の意味を把握した後、声を出しながら最低10回は読みましょう。そうすると耳も慣れるばかりか、話す力も養われます。もちろん連語などもしっかり暗記しましょう。

2 読みながら同時に意味がわかるようにする

これは語彙力だけの問題ではありません。よく使われる連語や、慣用句なども把握していないとなかなか難しいでしょう。韓国語を聞くやいなや韓国語で理解できるようになる訓練が必要です。その訓練に慣れるためには、やはり語彙をたくさん知っておく必要もありますし、普段から韓国語に慣れることも重要でしょう。まず一通り韓国語を読んでから日本語に訳する時間はありません。滑らかに素早く読めることはもちろんのこと、同時に意味も把握することを並行できるように練習しましょう。

3 語彙を増やす

基本中の基本です。上の級に行けば行くほど語彙力が伴わなければなりません。同じ意味の単語でも初級で通じるような簡単な意味だけではお手あげになるでしょう。多義語も抑えておきましょう。いろいろな分野での関連語彙を増やしておきましょう。

4 選択肢を先に読んでおく習慣をつける

初級と同じく音声を聞く前に質問や選択肢を読んでおくと、内容の理解度が変わってきますし、ある程度どんな内容なのか想像ができます。これは問題を解くのにとても重要です。問題の後半に進めば進むほど選択肢も長くなることは、読むのにそれなりに時間がかかるということです。選択肢を読んでいるときに大体

常識外れの内容ならば、まず除外しておきましょう。

5 問題文が読まれるスピードに慣れる

そのためには日ごろ韓国語で流れる広告やニュースを短いものから聞き慣れるようにしておきましょう。知らない単語が聞こえてもそのことにこだわらないで、全体的にどんな内容なのかを把握する練習をしましょう。

以上のことを参考にしながら実際にたくさんの練習問題を解いてみましょう！

聞取りのための

攻略編

▶ 6つの出題パターンを
マスターしよう！

出題パターン 1

音声を聞き、会話の内容として最もふさわしいものを4つの絵から選ぶ問題と、グラフから選ぶ問題になります。[1～3]

次を聞いて最も正しい絵またはグラフを選びなさい
※다음을 듣고 가장 알맞은 그림 또는 그래프를 고르십시오.

1 회 읽습니다
(한 번 읽겠습니다.)

パターン1(絵選び問題) 練習問題



01

絵選び問題では語彙だけに気を取られないようにしましょう。基本的には全体の文章を聞いてから選ぶのですが、聞きながら明らかに違う絵だと判断できればその絵を排除しながら聞いていくと最後に絞りやすくなるでしょう。

1. ①



②




③




④




2. ①




②



③



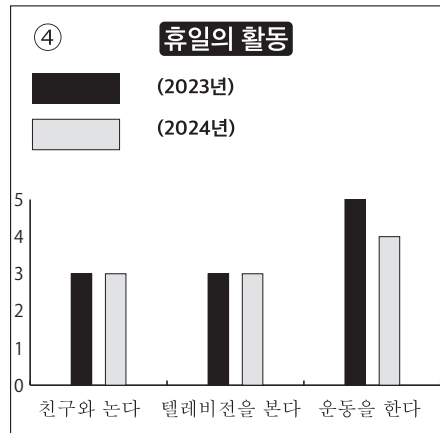
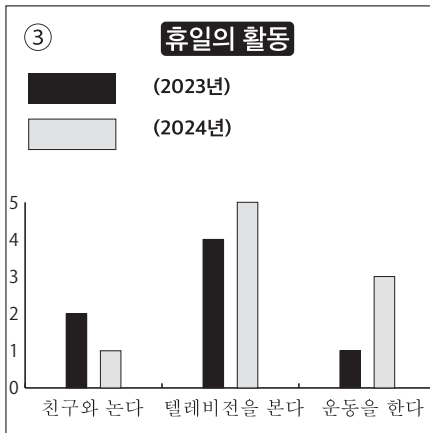
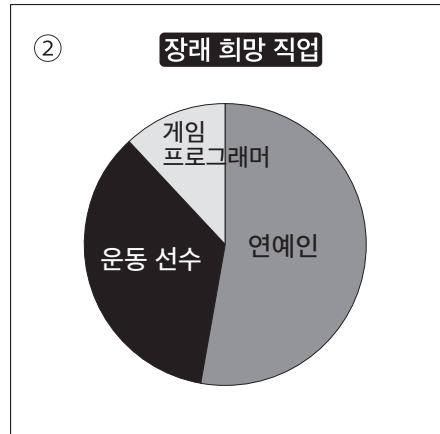
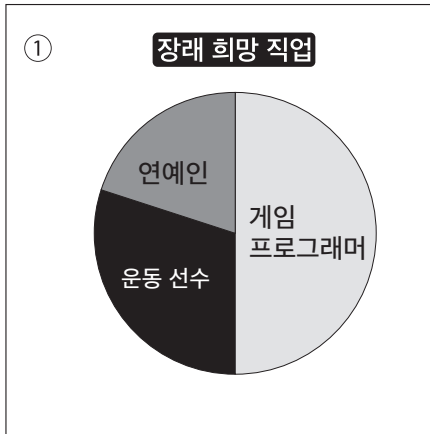
④



パターン1(グラフ問題) 練習問題

調査結果の順番が重要になってくるので、頭文字だけでもマークし、何が一番多い結果になっているのかを注意深く聞取りましょう。内容を全部聞いてからグラフを選ぶのもいいのですが、1回しか聞けない状況のなかで全部覚えておくのは大変です。聞こえてくる順にグラフを確認しながら選ぶのがよいでしょう。

1.



グラフ問題でよく使われる単語やフレーズを必ず覚えましょう。

◆ 暗記しておいてほしい単語

증가(하다)	増加(する)	감소(하다)	減少(する)	늘다/늘어나다	増える
줄다/줄어들다	減る	비율	比率	구매율	購買率
출산율	出生率	할인율	割引率	지지율	支持率
판매율	販売率	점유율	占有率	청취율	聴取率
독서율	読書率	이혼율	離婚率	참여율	参与率
치사율	致死率	투표율	投票率	성장률	成長率
취업률	就業率	실업률	失業率	진학률	進学率
취학률	就学率	출생률	出生率	삭감률	削減率
시청률	視聴率	고용률	雇用率	발생률	発生率
연도별	年度別	분야별	分野別	출석률	出席率
방문객	訪問客	이용객	利用客	연령별	年齢別
방문자	訪問者	이용자	利用者	소비자	消費者
급상승	急上昇	매출액	売上額	만족도	満足度

◆ 知っておこう！「률(率)」の読み方

- 율：パッチムがないときと、‘ㄹ’パッチムのとき。
- 률：パッチムがあるとき。

◆ 必ず暗記しておいてほしい決まったフレーズ

1 증가하다／늘다 상승하다／올라가다	増加する／増える 上昇する／上がっていく
2 감소하다／줄다 하락하다／떨어지다	減少する／減る 下落する／落ちる、下がる
3 -에 따르다 例 조사/분석 결과에 따르면 구매율에 따르면	～による、～に従う 調査／分析の結果によると 購買率によると
4 뒤를 잇다	後を追う、後に繋ぐ
5 비중/비율을 차지하다	比重／比率を占める
6 -(으)ㄴ/는 것으로 나타나다 -(으)ㄴ/는 것으로 조사되다 -(으)ㄴ/는 것으로 집계되다 例 이용하는 것으로 나타나다 줄어든 것으로 조사되다 증가한 것으로 집계되다	～すること [結果] となる ～という調査の結果になる ～したことと集計される 利用すること [結果] となる 減ったことと調査される 増加したことと集計される
7 -이/가 가장 많다	～が最も多い
8 -늘/줄 것으로 예상되다 -늘/줄 것으로 전망되다 -늘/줄 것으로 내다보다	増える／減ることと予想される 増える／減ることと展望される 増える／減ることと見込まれる
9 -을/를 대상으로	～を対象に
10 비교하다	比較する
11 만족도가 높다/낮다	満足度が高い／低い
12 -에 불과하다	～にすぎない
13 응답자／응답하다	応答者／応答する
14 순위를 차지하다	順位を占める
15 상당수에 이르다	相当数にのぼる
16 늘어나는 추세이다 줄어드는 추세이다	増える傾向だ 減る傾向だ
17 반영하다 / 반영되다	反映する／反映される

出題パターン 2

対話を聞いてから、次に続きそうなセリフを選ぶ問題です。音声が出る前に必ず選択肢を読んでおきましょう。最初は読むのに時間がかかるかもしれませんが、常に選択肢を先に読む練習をしましょう。会話は長くないので二人が話している主題やキーワードを聞き取り、どんな内容なのか正確に、早く把握する事が大切です。特に最後のほうの会話を注意深く聞くといいでしょう。[4～8]

次を 聞いて 続けられる 言葉として最も 適した ものを 選びなさい
※ 다음을 듣고 이어질 수 있는 말로 가장 알맞은 것을 고르십시오.

1 回 読みます
(한 번 읽겠습니다.)

1. ① 친구하고 여행을 다녀왔어요.
 ② 휴가 때는 항상 비가 오거나 날씨가 안 좋아요.
 ③ 오늘부터 야근을 해야 해요.
 ④ 한동안 못 가 본 시골 부모님 집에 좀 다녀올까 해요.

2. ① 공사가 다 끝나서 길이 깨끗하네요.
 ② 공사는 언제부터 시작이에요?
 ③ 공사가 빨리 끝나면 좋겠어요.
 ④ 돌아가는 길은 참 편리해요.

3. ① 쿠키는 역시 집에서 만들어야 해요.
 ② 친구한테 배웠는데 아주 간단했어요.
 ③ 직접 만들려고 재료를 준비해 댔어요.
 ④ 쿠키는 마음껏 드셔도 됩니다.

4. ① 저녁 메뉴는 항상 정해져 있어요.
 ② 메뉴가 많아서 고르기가 힘드네요.
 ③ 그럼 직접 만들어 보는 건 어때요?
 ④ 그럼 오늘 저녁은 오랜만에 외식합시다.

5. ① 또 감기에 걸렸어요?
 ② 그럼 내일도 따뜻하겠네요.
 ③ 봄에는 꽃이 많이 피지요.
 ④ 따뜻한 옷이 다시 필요하겠네요.

6. ① 글썄요. 말하기 대회는 관심이 없어요.
 ② 예전부터 말하기 대회에 나가고 싶었어요.
 ③ 그래도 좋은 경험이 됐을 거예요.
 ④ 좀 더 일찍 발표할 걸 그랬어요.

出題パターン 3

対話を聞いて、女性が引き続き行う行動を選ぶ問題です。まず何について話しているのかを把握するのが大事で、その問題に対して相手が意見を提示したり、解決の方法を教えてくれたりします。正解への手掛かりは会話の最後に提示されることが多いので最後まで集中して聞きましょう。[9～12]

次を聞いて 女性が 引き続き する 行動で 最も 適した ものを 選びなさい
※ 다음을 듣고 여자가 이어서 할 행동으로 가장 알맞은 것을 고르십시오.

1 회 읽습니다
(한 번 읽겠습니다.)



1. ① 자동차 키를 집어 든다. ② 일기예보를 듣는다.
 ③ 우산을 사러 나간다. ④ 집에서 남편을 기다린다.

2. ① 음식을 바로 주문한다. ② 곧바로 식당을 나간다.
 ③ 인터넷으로 식당을 검색한다. ④ 동료에게 부탁한다.

3. ① 커피를 타러 부엌으로 간다. ② 지갑에서 돈을 꺼낸다.
 ③ 줄려서 책상에 엎드려 잔다. ④ 입을 자료를 정리한다.

4. ① 티셔츠 디자인을 고른다. ② 다른 전시회장으로 간다.
 ③ 남자에게 티셔츠를 건네준다. ④ 티셔츠를 살 수 있는지 물어본다.

5. ① 가게 앞에서 순서를 기다린다. ② 잠시 다른 곳에 갔다 온다.
 ③ 가게 안으로 들어간다. ④ 다른 손님과 이야기를 한다.

6. ① 당장 그자리에서 재신청한다. ② 수수료를 지불한다.
 ③ 회원증을 찾아본다. ④ 사진을 찍으러 나간다.

7. ① 새 컴퓨터를 알아본다. ② 수리점을 찾아본다.
 ③ 부품을 알아보고 주문한다. ④ 수리 비용을 조사한다.

8. ① 남자에게 도와 달라고 부탁한다. ② 바로 재활용 쓰레기를 분리한다.
 ③ 쓰레기를 집으로 가져간다. ④ 일반 쓰레기 버리는 장소에 버린다.

9. ① 강습회 연락처를 알아본다. ② 배추를 씻어 절인다.
 ③ 김치 담그는 동영상을 본다. ④ 무를 썰기 시작한다.

10. ① 가방에서 핸드폰을 꺼낸다. ② 차를 빨리 몬다.
 ③ 재빨리 회의실을 나온다. ④ 회의 자료를 준비한다.

出題パターン 4

ここでは4パターンの問題で形成されています。聞いた内容と一致するものを選ぶ問題ですのでその内容を細かく、詳しく理解しないとイケません。常に選択肢を先読みしてから音声を聞くのがベストですが、間に合わないときもあります。そこで目は常に選択肢を追いながら音声を聞き、違うものを排除するのもひとつの方法です。問題20までは音声が1回しか流れません。幸いそれほど長くない文章ですので集中して聞きましょう。[13～16]

次を聞いて聞いた内容と同じものを選びなさい
※ 다음을 듣고 들은 내용과 같은 것을 고르십시오.

1回 읽습니다
(한 번 읽겠습니다.)



13番問題の特徴：男女の短い会話形式です。韓国語のパンマル（ぞんざいな言い方）で成り立っていて、友達同士や会社の同期間の会話などが多く出題される傾向です。

1.
 - ① 열대야여도 잠은 잘 잘 수 있다.
 - ② 영업 사원은 화상 통화로 일을 하는 편이다.
 - ③ 더위 대책 상품이 아주 잘 팔린다.
 - ④ 인기 있는 상품은 가격이 비싸다.

2.
 - ① 일주일이 지나야 환불 받을 수 있다.
 - ② 여자는 사흘 후에 옷을 받을 수 있다.
 - ③ 지불은 언제나 현금으로 한다.
 - ④ 여자는 방송을 보면서 전화하고 있다.

3.
 - ① 여자 주위엔 재해 전공자가 없다.
 - ② 여자는 본인이 맡은 일을 걱정한다.
 - ③ 여자는 남자의 조언을 거절한다.
 - ④ 여자는 지금 당장 관련 서적이 필요하다.

4.
 - ① 남자는 정기적으로 치과에 다닌다.
 - ② 남자는 양치질을 항상 세게 한다.
 - ③ 여자는 칫솔을 바꿀 생각이 없다.
 - ④ 여자는 양치질을 부드럽게 하는 편이다.

5.
 - ① 두사람 다 환경보호에는 관심이 없다.
 - ② 여자는 일회용품을 절대로 사용하지 않는다.
 - ③ 남자는 환경보호에 대한 생각이 달라졌다.
 - ④ 카페에 가면 텀블러를 제공받을 수 있다.



14番問題の特徴：話者1名による各種放送案内が主な内容です。テレビ放送のニュース、天気予報、デパート、空港、地下鉄など様々な場面での案内放送を聞いてみましょう。

1. ① 오늘도 전국에 비가 계속 온다.
 ② 에어컨도 켜고 물도 자주 마시는 게 좋다.
 ③ 전국적으로 장마전선은 다 지나갔다.
 ④ 전국적으로 맑은 날씨가 계속된다.

2. ① 사진기는 각자 준비해야 한다.
 ② 인터넷이나 전화로 신청할 수 있다.
 ③ 매주 수요일에 사진에 관한 강의가 있다.
 ④ 주말에도 직접 신청할 수 있다.

3. ① 이 아파트는 정기적으로 주민 회의를 가진다.
 ② 지난달에도 야시장을 열었다.
 ③ 주민들이 지켜야 할 사항은 없다.
 ④ 매주 저녁 7시에 주민 회의가 있다.

4. ① 제주 공항에 비는 오나 이착륙은 가능하다.
 ② 비행기 출발에는 문제가 없다.
 ③ 승객들은 탑승 수속을 밟고 있다.
 ④ 승객들은 탑승구 가까이에서 기다릴 것이다.

5. ① 이 서점은 문을 연 지 오 년이 되었다.
 ② 책방을 방문하면 누구나 할인권을 받을 수 있다.
 ③ 행사 중에 작가를 만날 기회는 없다.
 ④ 책을 사신 분에게 국내 여행권을 드린다.

◆ **知っておこう!** 漢字「不」の読み方

① 부: ㄷ, ㅌ から始まる名詞の前で。

부도덕 不道德 부동산 不動産 부자유 不自由 부재중 不在中 부적절 不適切 부적합 不適合
부정맥 不整脈 부정확 不正確 부조리 不条理 부조화 不調和 부주의 不注意

② 불: ㄷ, ㅌ 以外の子音で始まる名詞の前で。

불가능 不可能 불경기 不景氣 불공정 不公正 불공평 不公平 불기소 不起訴 불구속 不拘束
불규칙 不規則 불균형 不均衡 불만족 不満足 불면증 不眠症 불시착 不時着 불성실 不誠実
불이익 不利益 불이행 不履行 불충분 不十分 불친절 不親切 불평등 不平等 불필요 不必要
불합격 不合格 불합리 不合理 불화음 不和音 불확실 不確實 불쾌감 不快感

◆ **공항(空港) 関連語彙**

지연되다	遅延する	이륙하다	離陸する	환승하다	乗り継ぎする	착륙하다	着陸する
환전하다	両替する	방송하다	放送する	짐을 부치다	荷物を送る		
로비	ロビー	출국장	出国場	환승객	乗り換え客	세관 신고	税関申告
수하물	手荷物	국내선	国内線	출국수속	出国手続き	탑승 안내	搭乗案内
탑승구	搭乗口	국제선	国際線	출국심사	出国審査	탑승 절차	搭乗手続き
관제탑	管制塔	활주로	滑走路	공항검열소	空港検閲所	재입국	再入国
라운지	ラウンジ	면세점	免税店	출입국관리소	出入国管理局		

パターン4 (15番問題) 練習問題

15番問題の特徴：話者1名がアナウンスする形式で各分野の情報、事件、事故などのニュースを伝える特徴がある。普段から韓国語のニュースを聞く習慣をつけておくと大いに役に立つでしょう。

1.
 - ① 졸다가 사고가 난 것으로 보인다.
 - ② 승용차끼리 부딪쳐서 사고가 났다.
 - ③ 운전자는 둘 다 심하게 다쳤다.
 - ④ 시야가 가려진 곳에서 사고가 났다.

2.
 - ① 남성들을 찾는데 한 시간 이상 걸렸다.
 - ② 수영을 할 줄 아는 사람이 사고를 당했다.
 - ③ 안전 지역을 벗어난 줄 알면서도 파도타기를 즐겼다.
 - ④ 이 사고는 올해 들어 첫 물놀이 사고이다.

3.
 - ① 이번 화재로 인해 사망자가 발생했다.
 - ② 불길은 주변으로 크게 번졌다.
 - ③ 연기가 나기 시작한 곳은 이층이다.
 - ④ 불은 한 시간 이내에 꺼졌다.

4.
 - ① 축제는 작년에도 인기가 있었다.
 - ② 축제는 다음 주부터 2주간 열린다.
 - ③ 작년에는 큰비로 인해 축제가 안 열렸다.
 - ④ 모든 도자기는 정가에 판매된다.

5.
 - ① 소비 형태는 옛날이나 지금이나 똑같다.
 - ② 이 시장에서는 자신이 직접 만든 작품은 판매할 수 없다.
 - ③ 자신에겐 불필요한 물건이지만 남이 사 갈 수도 있다.
 - ④ 자세한 내용은 전화로 문의해야 한다.

TOPIK IIの中級レベルの必須文法リスト

以下の表現は必ず覚えておきましょう。

譲歩

- **-(으)나 마나** ~してもしなくても、~しようがしまいが (結果は同じ)
- **-아/어 봤자** ~してみたところで、~したって、~たって
- **-(느)ㄴ다고 해도** ~だとしても
- **-고도** ~しても、~ (な) のに
- **-아/어도** ~ても、~しても、
- **-더라도** ~しても、~であっても、~くても
- **-기는 하지만** ~することはするけど、~なのは~だけど
- **-는데도** ~けど、~でも (～にも関わらずのニュアンス)

程度

- **-(으)ㄴ/는 셈이다** ~と同じだ、
- **-(으)ㄴ/는 편이다** ~するほうだ、~なほうだ
- **-다시피 하다** ~するのと同じように、~するように
- **-(으)ㄴ 감이 있다** そういう気がする、そういう感じがする
- **-(으)ㄴ 만하다** ~できるくらい、~するだけの価値はある
- **-(으)ㄴ 정도로** ~ (する) ほどに
- **-(으)ㄴ 지경이다** ~しそうだ、~ほどだ

推測

- **-나 보다** ~ようだ、~みたいだ
- **-(으)ㄴ/는/ㄹ 것 같다** ~しそうだ、~と思う
- **-(으)ㄴ/는/ㄹ 듯하다** ~のようだ、~らしい、~そうだ
- **-(으)ㄴ/는/ㄹ 모양이다** ~のようだ
- **-(으)ㄴ 걸(요)** (たぶん) ~だろう、~と思う

- -는 등 마는 등 ~するのやらしないのやら
- -(으)ㄴ/는 대로 ~するとおりに、~してすぐ
- -(으)ㄴ/는 척하다/체하다 ~する振りをする
- -다니 ~なんて
- -던데(요) ~だったが、~でしたが
- 얼마나 -는지 모르다 どれだけ~かわからない
- (-(으)면) -(으)ㄹ수록 ~すれば~するほど
- -(으)ㄹ 뻔하다 ~しそうだ
- -(으)ㄹ 락 말락 하다 今にも~しそうだ
- -지 그래(요)? 《推薦》~すればどうですか、~したらどうですか
- -지 그랬어요? 《推薦》~すればよかったのに

【補助詞】 中級レベルで必ず知っておくべき助詞

- **까지** ~まで(も) : ある状況に別の状況が加わることを表す。
이 친구는 영어는 물론 중국어**까지** 잘해요. この友達は英語はもちろん中国語まで上手です。
- **마져** ~まで : 「最後に残ったひとつまでも」という意味を表す。
사업 자금이 필요한 나머지 마지막 남은 집 事業資金が必要になったあげく最後に残っていた家まで売어버렸어요. 家まで売ってしまいました。
- **만큼** ~くらい、ほど : 対象の事柄と程度が同じくらいであることを表す。
우리 아들도 옆집 아이**만큼** 공부를 잘하면 うちの息子も隣の子ぐらい勉強できてほしいです。 좋겠어요.
- **밖에** ~しか : ただそれだけであることを表す。
그 일을 할 수 있는 사람은 부장님**밖에** 없네요. その仕事ができる人は部長しかいませんね。

河仁南 (ハ・インナム)

韓国生まれ。韓国外国語大学校日本語学科卒業。お茶の水女子大学大学院史学科卒業。1987年晶文社にて韓国の漫画『弓』(李賢世作)を翻訳出版。つくば市役所の「外国人のための生活相談員」として勤務。つくばと東京の語学スクールにて講師として勤務。

《主要著書》

- 『韓国語能力試験 TOPIK 1・2級 初級単語 800』
- 『韓国語能力試験 TOPIK 3・4級 中級単語 1800』
- 『韓国語能力試験 TOPIK 5・6級 高級単語 800』
- 『韓国語能力試験 TOPIK 1・2級 初級聞き取り対策』
- 『使ってみよう！韓国語の慣用句・ことわざ・四字熟語』(以上、語研)

© Ha Innam, 2024, Printed in Japan

韓国語能力試験 TOPIK 3・4級
中級聞き取り対策

2024年12月10日 初版第1刷発行

著者 河仁南
制作 ツディブックス株式会社
発行者 田中 稔
発行所 株式会社 語研
〒101-0064
東京都千代田区神田猿樂町2-7-17
電話 03-3291-3986
ファクス 03-3291-6749

組版 ツディブックス株式会社
印刷・製本 シナノ書籍印刷株式会社

ISBN978-4-87615-438-8 C0087

書名 カンコクゴノウリョクシケン トピック サンヨンキョウ
チュウキョウキトリタイサク

著者 ハインナム

著作者および発行者の許可なく転載・複製することを禁じます。

定価：本体2,600円＋税(10%) [税込定価2,860円]
乱丁本、落丁本はお取り替えいたします。

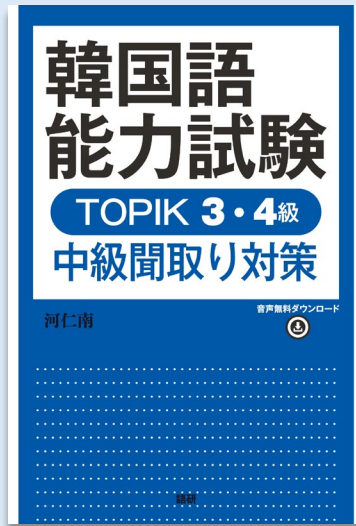
株式会社 語研



語研ホームページ <https://www.goken-net.co.jp/>

本書の感想は
スマホから ↓





韓国語能力試験TOPIK3・4級 中級聞き取り対策

ためし読みはここからです。

[Webページへ](#)

